

**ОТЧЕТ  
ОБ ИСПОЛНЕНИИ УЧРЕЖДЕНИЕМ ПЛАНА ЕГО ФИНАНСОВО-ХОЗЯЙСТВЕННОЙ ДЕЯТЕЛЬНОСТИ**

на 1 января 2025 г.

Учреждение МБДОУ "Детский сад № 120"  
 Обособленное подразделение \_\_\_\_\_  
 Учредитель \_\_\_\_\_  
 Наименование органа, осуществляющего полномочия учредителя управление образования администрации города Иванова  
 Вид финансового обеспечения (деятельности) Приносящая доход деятельность (собственные доходы учреждения)  
 Периодичность: квартальная, годовая  
 Единица измерения: руб.

Форма по ОКУД  
 Дата  
 по ОКПО  
 по ОКТМО  
 по ОКПО  
 Глава по БК  
 по ОКЕИ

|            |
|------------|
| КОДЫ       |
| 0503737    |
| 01.01.2025 |
| 43609243   |
| 24701000   |
| 074        |
| 383        |

**1. Доходы учреждения**

| Наименование показателя                                      | Код строки | Код аналитики | Утверждено плановых назначений | Исполнено плановых назначений |                        |                        |                        |              | Сумма отклонения |
|--|------------|---------------|--------------------------------|-------------------------------|------------------------|------------------------|------------------------|--------------|------------------|
|  |            |               |                                | через лицевые счета           | через банковские счета | через кассу учреждения | некассовыми операциями | итого        |                  |
| 1  | 2          | 3             | 4                              | 5                             | 6                      | 7                      | 8                      | 9            | 10               |
| Доходы - всего   | 010        |               | 2 388 100,00                   | 2 277 664,90                  | -                      | 105 779,95             | -                      | 2 383 444,85 | 4 655,15         |
| Доходы от собственности                                      | 030        | 120           | 10 000,00                      | 9 837,97                      | -                      | -                      | -                      | 9 837,97     | 162,03           |
| Доходы от оказания платных услуг (работ), компенсаций затрат | 040        | 130           | 2 248 100,00                   | 2 150 943,34                  | -                      | 105 779,95             | -                      | 2 256 723,29 | -8 623,29        |
| Штрафы, пени, неустойки, возмещения ущерба                   | 050        | 140           | -                              | 4 466,24                      | -                      | -                      | -                      | 4 466,24     | -4 466,24        |
| Безвозмездные денежные поступления текущего характера        | 060        | 150           | 130 000,00                     | 143 213,35                    | -                      | -                      | -                      | 143 213,35   | -13 213,35       |
| Прочие доходы  | 100        | 180           | -                              | -30 796,00                    | -                      | -                      | -                      | -30 796,00   | 30 796,00        |

## 2. Расходы учреждения

| Наименование показателя  | Код строки | Код аналитики | Утверждено плановых назначений | Исполнено плановых назначений |                        |                        |                        |              | Сумма отклонения |
|--|------------|---------------|--------------------------------|-------------------------------|------------------------|------------------------|------------------------|--------------|------------------|
|  |            |               |                                | через лицевые счета           | через банковские счета | через кассу учреждения | некассовыми операциями | итого        |                  |
| 1  | 2          | 3             | 4                              | 5                             | 6                      | 7                      | 8                      | 9            | 10               |
| Расходы - всего  | 200        | х             | 2 605 912,35                   | 2 362 208,63                  | -                      | -                      | -                      | 2 362 208,63 | 243 703,72       |
| в том числе:   |            |               |                                |                               |                        |                        |                        |              |                  |
| Прочая закупка товаров, работ и услуг для обеспечения государственных (муниципальных) нужд |            | 244           | 2 605 810,42                   | 2 362 106,70                  | -                      | -                      | -                      | 2 362 106,70 | 243 703,72       |
| Уплата иных платежей   |            | 853           | 101,93                         | 101,93                        | -                      | -                      | -                      | 101,93       | -                |
| Результат исполнения (дефицит / профицит)  | 450        | х             | -217 812,35                    | -84 543,73                    | -                      | 105 779,95             | -                      | 21 236,22    | х                |

## 3. Источники финансирования дефицита средств учреждения


| Наименование показателя  | Код строки | Код аналитики | Утверждено плановых назначений | Исполнено плановых назначений |                        |                        |                        | итого         | Сумма отклонения |
|--|------------|---------------|--------------------------------|-------------------------------|------------------------|------------------------|------------------------|---------------|------------------|
|  |            |               |                                | через лицевые счета           | через банковские счета | через кассу учреждения | некассовыми операциями |               |                  |
| 1  | 2          | 3             | 4                              | 5                             | 6                      | 7                      | 8                      | 9             | 10               |
| Источники финансирования дефицита средств - всего (стр. 520 + стр.590+ стр. 620 + стр. 700 + стр. 730 + стр. 820 + стр. 830)<br>в том числе: | 500        |               | 217 812,35                     | 84 543,73                     | -                      | -105 779,95            | -                      | -21 236,22    | 239 048,57       |
| Внутренние источники из них:   | 520        |               | -                              | -                             | -                      | -                      | -                      | -             | -                |
| Движение денежных средств  | 590        | х             | -                              | -                             | -                      | -                      | -                      | -             | -                |
| поступление денежных средств   | 591        | 510           | -                              | -                             | -                      | -                      | -                      | -             | -                |
| прочие   |            |               | -                              | -                             | -                      | -                      | -                      | -             | -                |
| выбытие денежных средств   | 592        | 610           | -                              | -                             | -                      | -                      | -                      | -             | -                |
| Внешние источники из них:  | 620        |               | -                              | -                             | -                      | -                      | -                      | -             | -                |
| Изменение остатков средств   | 700        | х             | 217 812,35                     | -21 236,22                    | -                      | -                      | -                      | -21 236,22    | 239 048,57       |
| увеличение остатков средств, всего   | 710        | 510           | -                              | -2 426 177,24                 | -105 779,95            | -105 779,95            | -                      | -2 637 737,14 | х                |
| уменьшение остатков средств, всего   | 720        | 610           | -                              | 2 404 941,02                  | 105 779,95             | 105 779,95             | -                      | 2 616 500,92  | х                |
| Изменение остатков по внутренним оборотам средств учреждения<br>в том числе:   | 730        | х             | -                              | 105 779,95                    | -                      | -105 779,95            | -                      | -             | -                |
| увеличение остатков средств учреждения   | 731        | 510           | -                              | 105 779,95                    | 105 779,95             | -                      | -                      | 211 559,90    | х                |
| уменьшение остатков средств учреждения   | 732        | 610           | -                              | -                             | -105 779,95            | -105 779,95            | -                      | -211 559,90   | х                |
| Изменение остатков по внутренним расчетам<br>в том числе:  | 820        | х             | -                              | -                             | -                      | -                      | -                      | -             | -                |
| увеличение остатков по внутренним расчетам (Кт 030404510)  | 821        |               | -                              | -                             | -                      | -                      | -                      | -             | -                |
| уменьшение остатков по внутренним расчетам (Дт 030404610)  | 822        |               | -                              | -                             | -                      | -                      | -                      | -             | -                |

| Наименование показателя  | Код строки | Код аналитики | Утверждено плановых назначений | Исполнено плановых назначений |                        |                        |                        |       | Сумма отклонения |
|--|------------|---------------|--------------------------------|-------------------------------|------------------------|------------------------|------------------------|-------|------------------|
|  |            |               |                                | через лицевые счета           | через банковские счета | через кассу учреждения | некассовыми операциями | итого |                  |
| 1  | 2          | 3             | 4                              | 5                             | 6                      | 7                      | 8                      | 9     | 10               |
| Изменение остатков расчетов по внутренним привлечением средств в том числе:    | 830        | х             | -                              | -                             | -                      | -                      | -                      | -     | -                |
| увеличение расчетов по внутреннему привлечению остатков средств (Кт 030406000) | 831        |               | -                              | -                             | -                      | -                      | -                      | -     | -                |
| уменьшение расчетов по внутреннему привлечению остатков средств (Дт 030406000) | 832        |               | -                              | -                             | -                      | -                      | -                      | -     | -                |

4. Сведения о возвратах остатков субсидий и расходов прошлых лет

| Наименование показателя                         | Код строки | Код аналитики | Произведено возвратов |                        |                        |                        |       |
|---|------------|---------------|-----------------------|------------------------|------------------------|------------------------|-------|
|   |            |               | через лицевые счета   | через банковские счета | через кассу учреждения | некассовыми операциями | итого |
| 1   | 2          | 3             | 4                     | 5                      | 6                      | 7                      | 8     |
| Возвращено остатков субсидий прошлых лет, всего | 910        |               | -                     | -                      | -                      | -                      | -     |
| Возвращено расходов прошлых лет, всего          | 950        |               | -                     | -                      | -                      | -                      | -     |

Руководитель

  
(подпись)

С.В. Прохорова


(расшифровка подписи)

Руководитель  
финансово-  
экономической службы

(подпись)

(расшифровка подписи)

Главный бухгалтер

  
(подпись)

А.А. Заботина

(расшифровка подписи)



Централизованная бухгалтерия

МКУ "ЦБ № 1", ОГРН 1063702125937, ИНН 3728033014, КПП 370201001, 153000, Ивановская область, г.о. Иваново, г Иваново, пр-кт Шереметевский, д. 1

(наименование, ОГРН, ИНН, КПП, местонахождение)

Руководитель  
(уполномоченное лицо)

Директор  
(должность)

  
(подпись)

Н.Т. Кузнецова  
(расшифровка подписи)

Исполнитель

(должность)

  
(подпись)

(расшифровка подписи)

(телефон, e-mail)

18.02.2025

**ОТЧЕТ  
ОБ ИСПОЛНЕНИИ УЧРЕЖДЕНИЕМ ПЛАНА ЕГО ФИНАНСОВО-ХОЗЯЙСТВЕННОЙ ДЕЯТЕЛЬНОСТИ**

на 1 января 2025 г.

Учреждение МБДОУ "Детский сад № 120"  
 Обособленное подразделение \_\_\_\_\_  
 Учредитель \_\_\_\_\_  
 Наименование органа, осуществляющего полномочия учредителя управление образования администрации города Иванова  
 Вид финансового обеспечения (деятельности) Деятельность по выполнению государственного (муниципального) задания  
 Периодичность: квартальная, годовая  
 Единица измерения: руб.

Форма по ОКУД

Дата

по ОКПО

по ОКТМО

по ОКПО

Глава по БК

по ОКЕИ

| КОДЫ       |
|------------|
| 0503737    |
| 01.01.2025 |
| 43609243   |
| 24701000   |
| 074        |
| 383        |

**1. Доходы учреждения**

| Наименование показателя                                      | Код строки | Код аналитики | Утверждено плановых назначений | Исполнено плановых назначений |                        |                        |                        | Сумма отклонения |       |
|--|------------|---------------|--------------------------------|-------------------------------|------------------------|------------------------|------------------------|------------------|-------|
|  |            |               |                                | через лицевые счета           | через банковские счета | через кассу учреждения | некассовыми операциями |                  | итого |
| 1  | 2          | 3             | 4                              | 5                             | 6                      | 7                      | 8                      | 9                | 10    |
| Доходы - всего   | 010        |               | 14 052 413,22                  | 14 052 413,22                 | -                      | -                      | -                      | 14 052 413,22    | -     |
| Доходы от оказания платных услуг (работ), компенсаций затрат | 040        | 130           | 14 052 413,22                  | 14 052 413,22                 | -                      | -                      | -                      | 14 052 413,22    | -     |

## 2. Расходы учреждения

| Наименование показателя  | Код строки | Код аналитики | Утверждено плановых назначений | Исполнено плановых назначений |                        |                        |                        |               | Сумма отклонения |
|--|------------|---------------|--------------------------------|-------------------------------|------------------------|------------------------|------------------------|---------------|------------------|
|  |            |               |                                | через лицевые счета           | через банковские счета | через кассу учреждения | некассовыми операциями | итого         |                  |
| 1  | 2          | 3             | 4                              | 5                             | 6                      | 7                      | 8                      | 9             | 10               |
| Расходы - всего  | 200        | х             | 14 404 768,98                  | 13 903 053,35                 | -                      | -                      | -                      | 13 903 053,35 | 501 715,63       |
| в том числе:   |            |               |                                |                               |                        |                        |                        |               |                  |
| Фонд оплаты труда учреждений   |            | 111           | 8 866 814,00                   | 8 866 814,00                  | -                      | -                      | -                      | 8 866 814,00  | -                |
| Иные выплаты персоналу учреждений, за исключением фонда оплаты труда   |            | 112           | 15 164,00                      | 15 164,00                     | -                      | -                      | -                      | 15 164,00     | -                |
| Взносы по обязательному социальному страхованию на выплаты по оплате труда работников и иные выплаты работникам учреждений |            | 119           | 2 659 709,81                   | 2 659 642,18                  | -                      | -                      | -                      | 2 659 642,18  | 67,63            |
| Прочая закупка товаров, работ и услуг для обеспечения государственных (муниципальных) нужд                                 |            | 244           | 1 008 247,00                   | 897 526,04                    | -                      | -                      | -                      | 897 526,04    | 110 720,96       |
| 247  |            | 247           | 1 545 955,76                   | 1 155 028,72                  | -                      | -                      | -                      | 1 155 028,72  | 390 927,04       |
| Уплата налога на имущество организаций и земельного налога   |            | 851           | 308 814,22                     | 308 814,22                    | -                      | -                      | -                      | 308 814,22    | -                |
| Уплата иных платежей   |            | 853           | 64,19                          | 64,19                         | -                      | -                      | -                      | 64,19         | -                |
| Результат исполнения (дефицит / профицит)  | 450        | х             | -352 355,76                    | 149 359,87                    | -                      | -                      | -                      | 149 359,87    | х                |

## 3. Источники финансирования дефицита средств учреждения

| Наименование показателя   | Код строки | Код аналитики | Утверждено плановых назначений | Исполнено плановых назначений |                        |                        |                        |                | Сумма отклонения |
|---|------------|---------------|--------------------------------|-------------------------------|------------------------|------------------------|------------------------|----------------|------------------|
|   |            |               |                                | через лицевые счета           | через банковские счета | через кассу учреждения | некассовыми операциями | итого          |                  |
| 1   | 2          | 3*            | 4                              | 5                             | 6                      | 7                      | 8                      | 9              | 10               |
| Источники финансирования дефицита средств - всего (стр. 520 + стр. 590+ стр. 620 + стр. 700 + стр. 730 + стр. 820 + стр. 830)<br>в том числе: | 500        |               | 352 355,76                     | -149 359,87                   | -                      | -                      | -                      | -149 359,87    | 501 715,63       |
| Внутренние источники из них:  | 520        |               | -                              | -                             | -                      | -                      | -                      | -              | -                |
| Движение денежных средств   | 590        | x             | -                              | -                             | -                      | -                      | -                      | -              | -                |
| поступление денежных средств  | 591        | 510           | -                              | -                             | -                      | -                      | -                      | -              | -                |
| прочие  |            |               |                                |                               |                        |                        |                        |                |                  |
| выбытие денежных средств  | 592        | 610           | -                              | -                             | -                      | -                      | -                      | -              | -                |
| Внешние источники из них:   | 620        |               | -                              | -                             | -                      | -                      | -                      | -              | -                |
| Изменение остатков средств  | 700        | x             | 352 355,76                     | -149 359,87                   | -                      | -                      | -                      | -149 359,87    | 501 715,63       |
| увеличение остатков средств, всего  | 710        | 510           | -                              | -14 052 413,22                | -                      | -                      | -                      | -14 052 413,22 | x                |
| уменьшение остатков средств, всего  | 720        | 610           | -                              | 13 903 053,35                 | -                      | -                      | -                      | 13 903 053,35  | x                |
| Изменение остатков по внутренним оборотам средств учреждения в том числе:   | 730        | x             | -                              | -                             | -                      | -                      | -                      | -              | -                |
| увеличение остатков средств учреждения  | 731        | 510           | -                              | -                             | -                      | -                      | -                      | -              | x                |
| уменьшение остатков средств учреждения  | 732        | 610           | -                              | -                             | -                      | -                      | -                      | -              | x                |
| Изменение остатков по внутренним расчетам в том числе:  | 820        | x             | -                              | -                             | -                      | -                      | -                      | -              | -                |
| увеличение остатков по внутренним расчетам (Кт 030404510)   | 821        |               | -                              | -                             | -                      | -                      | -                      | -              | -                |
| уменьшение остатков по внутренним расчетам (Дт 030404610)   | 822        |               | -                              | -                             | -                      | -                      | -                      | -              | -                |

| Наименование показателя  | Код строки | Код аналитики | Утверждено плановых назначений | Исполнено плановых назначений |                        |                        |                        |       | Сумма отклонения |
|--|------------|---------------|--------------------------------|-------------------------------|------------------------|------------------------|------------------------|-------|------------------|
|  |            |               |                                | через лицевые счета           | через банковские счета | через кассу учреждения | некассовыми операциями | итого |                  |
| 1  | 2          | 3             | 4                              | 5                             | 6                      | 7                      | 8                      | 9     | 10               |
| Изменение остатков расчетов по внутренним привлечением средств в том числе:    | 830        | х             | -                              | -                             | -                      | -                      | -                      | -     | -                |
| увеличение расчетов по внутреннему привлечению остатков средств (Кт 030406000) | 831        |               | -                              | -                             | -                      | -                      | -                      | -     | -                |
| уменьшение расчетов по внутреннему привлечению остатков средств (Дт 030406000) | 832        |               | -                              | -                             | -                      | -                      | -                      | -     | -                |

4. Сведения о возвратах остатков субсидий и расходов прошлых лет

| Наименование показателя                         | Код строки | Код аналитики | Произведено возвратов |                        |                        |                        |       |
|---|------------|---------------|-----------------------|------------------------|------------------------|------------------------|-------|
|   |            |               | через лицевые счета   | через банковские счета | через кассу учреждения | некассовыми операциями | итого |
| 1   | 2          | 3             | 4                     | 5                      | 6                      | 7                      | 8     |
| Возвращено остатков субсидий прошлых лет, всего | 910        |               | -                     | -                      | -                      | -                      | -     |
| Возвращено расходов прошлых лет, всего          | 950        |               | -                     | -                      | -                      | -                      | -     |

Руководитель   
(подпись)


С.В. Прохорова  
(расшифровка подписи)

Руководитель финансово-экономической службы \_\_\_\_\_  
(подпись) (расшифровка подписи)

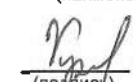
Главный бухгалтер   
(подпись)

А.А. Заботина  
(расшифровка подписи)

Централизованная бухгалтерия  
МКУ "ЦБ № 1", ОГРН 1063702125937, ИНН 3728033014, КПП 370201001, 153000, Ивановская область, г.о. Иваново, г Иваново, пр-кт Шереметевский, д. 1  
(наименование, ОГРН, ИНН, КПП, местонахождение)

Руководитель (уполномоченное лицо)   
(подпись)

Директор \_\_\_\_\_  
(должность) (расшифровка подписи)

  
(подпись) Н.Т. Кузнецова  
(расшифровка подписи)

Исполнитель \_\_\_\_\_  
(должность)

(телефон, e-mail)

18.02.2025



**ОТЧЕТ  
ОБ ИСПОЛНЕНИИ УЧРЕЖДЕНИЕМ ПЛАНА ЕГО ФИНАНСОВО-ХОЗЯЙСТВЕННОЙ ДЕЯТЕЛЬНОСТИ**

на 1 января 2025 г.

Учреждение МБДОУ "Детский сад № 120"  
 Обособленное подразделение \_\_\_\_\_  
 Учредитель \_\_\_\_\_  
 Наименование органа, осуществляющего полномочия учредителя \_\_\_\_\_  
 Вид финансового обеспечения (деятельности) управление образования администрации города Иванова  
 Деятельность, осуществляемая за счет средств субсидии на иные цели \_\_\_\_\_  
 Периодичность: квартальная, годовая  
 Единица измерения: руб.

|               |            |
|---------------|------------|
| Форма по ОКУД | КОДЫ       |
| Дата          | 0503737    |
| по ОКПО       | 01.01.2025 |
| по ОКТМО      | 43609243   |
| по ОКПО       | 24701000   |
| Глава по БК   | 074        |
| по ОКЕИ       | 383        |

**1. Доходы учреждения**

| Наименование показателя                               | Код строки | Код аналитики | Утверждено плановых назначений | Исполнено плановых назначений |                        |                        |                        |              | Сумма отклонения |
|---|------------|---------------|--------------------------------|-------------------------------|------------------------|------------------------|------------------------|--------------|------------------|
|   |            |               |                                | через лицевые счета           | через банковские счета | через кассу учреждения | некассовыми операциями | итого        |                  |
| 1   | 2          | 3             | 4                              | 5                             | 6                      | 7                      | 8                      | 9            | 10               |
| Доходы - всего  | 010        |               | 1 006 940,00                   | 1 006 940,00                  | -                      | -                      | -                      | 1 006 940,00 | -                |
| Безвозмездные денежные поступления текущего характера | 060        | 150           | 1 006 940,00                   | 1 006 940,00                  | -                      | -                      | -                      | 1 006 940,00 | -                |

## 2. Расходы учреждения

| Наименование показателя  | Код строки | Код аналитики | Утверждено плановых назначений | Исполнено плановых назначений |                        |                        |                        |              | Сумма отклонения |
|--|------------|---------------|--------------------------------|-------------------------------|------------------------|------------------------|------------------------|--------------|------------------|
|  |            |               |                                | через лицевые счета           | через банковские счета | через кассу учреждения | некассовыми операциями | итого        |                  |
| 1  | 2          | 3             | 4                              | 5                             | 6                      | 7                      | 8                      | 9            | 10               |
| Расходы - всего  | 200        | х             | 1 006 940,00                   | 1 006 940,00                  | -                      | -                      | -                      | 1 006 940,00 | -                |
| в том числе:   |            |               |                                |                               |                        |                        |                        |              |                  |
| Прочая закупка товаров, работ и услуг для обеспечения государственных (муниципальных) нужд         |            | 244           | 916 940,00                     | 916 940,00                    | -                      | -                      | -                      | 916 940,00   | -                |
| Пособия, компенсации и иные социальные выплаты гражданам, кроме публичных нормативных обязательств |            | 321           | 90 000,00                      | 90 000,00                     | -                      | -                      | -                      | 90 000,00    | -                |
| Результат исполнения (дефицит / профицит)  | 450        | х             | -                              | -                             | -                      | -                      | -                      | -            | х                |

## 3. Источники финансирования дефицита средств учреждения

| Наименование показателя   | Код строки | Код аналитики | Утверждено плановых назначений | Исполнено плановых назначений |                        |                        |                        |               | Сумма отклонения |
|---|------------|---------------|--------------------------------|-------------------------------|------------------------|------------------------|------------------------|---------------|------------------|
|   |            |               |                                | через лицевые счета           | через банковские счета | через кассу учреждения | некассовыми операциями | итого         |                  |
| 1   | 2          | 3             | 4                              | 5                             | 6                      | 7                      | 8                      | 9             | 10               |
| Источники финансирования дефицита средств - всего (стр. 520 + стр. 590+ стр. 620 + стр. 700 + стр. 730 + стр. 820 + стр. 830)<br>в том числе: | 500        |               | -                              | -                             | -                      | -                      | -                      | -             | -                |
| Внутренние источники из них:  | 520        |               | -                              | -                             | -                      | -                      | -                      | -             | -                |
| Движение денежных средств   | 590        | x             | -                              | -                             | -                      | -                      | -                      | -             | -                |
| поступление денежных средств  | 591        | 510           | -                              | -                             | -                      | -                      | -                      | -             | -                |
| прочие  |            |               | -                              | -                             | -                      | -                      | -                      | -             | -                |
| выбытие денежных средств  | 592        | 610           | -                              | -                             | -                      | -                      | -                      | -             | -                |
| Внешние источники из них:   | 620        |               | -                              | -                             | -                      | -                      | -                      | -             | -                |
| Изменение остатков средств  | 700        | x             | -                              | -                             | -                      | -                      | -                      | -             | -                |
| увеличение остатков средств, всего  | 710        | 510           | -                              | -1 006 940,00                 | -                      | -                      | -                      | -1 006 940,00 | x                |
| уменьшение остатков средств, всего  | 720        | 610           | -                              | 1 006 940,00                  | -                      | -                      | -                      | 1 006 940,00  | x                |
| Изменение остатков по внутренним оборотам средств учреждения<br>в том числе:  | 730        | x             | -                              | -                             | -                      | -                      | -                      | -             | -                |
| увеличение остатков средств учреждения  | 731        | 510           | -                              | -                             | -                      | -                      | -                      | -             | x                |
| уменьшение остатков средств учреждения  | 732        | 610           | -                              | -                             | -                      | -                      | -                      | -             | x                |
| Изменение остатков по внутренним расчетам<br>в том числе:   | 820        | x             | -                              | -                             | -                      | -                      | -                      | -             | -                |
| увеличение остатков по внутренним расчетам (Кт 030404510)   | 821        |               | -                              | -                             | -                      | -                      | -                      | -             | -                |
| уменьшение остатков по внутренним расчетам (Дт 030404610)   | 822        |               | -                              | -                             | -                      | -                      | -                      | -             | -                |

| Наименование показателя  | Код строки | Код аналитики | Утверждено плановых назначений | Исполнено плановых назначений |                        |                        |                        |       | Сумма отклонения |
|--|------------|---------------|--------------------------------|-------------------------------|------------------------|------------------------|------------------------|-------|------------------|
|  |            |               |                                | через лицевые счета           | через банковские счета | через кассу учреждения | некассовыми операциями | итого |                  |
| 1  | 2          | 3             | 4                              | 5                             | 6                      | 7                      | 8                      | 9     | 10               |
| Изменение остатков расчетов по внутренним привлечениям средств в том числе:    | 830        | x             | -                              | -                             | -                      | -                      | -                      | -     | -                |
| увеличение расчетов по внутреннему привлечению остатков средств (Кт 030406000) | 831        |               | -                              | -                             | -                      | -                      | -                      | -     | -                |
| уменьшение расчетов по внутреннему привлечению остатков средств (Дт 030406000) | 832        |               | -                              | -                             | -                      | -                      | -                      | -     | -                |

**4. Сведения о возвратах остатков субсидий и расходов прошлых лет**

| Наименование показателя                         | Код строки | Код аналитики | Произведено возвратов |                        |                        |                        |       |
|---|------------|---------------|-----------------------|------------------------|------------------------|------------------------|-------|
|   |            |               | через лицевые счета   | через банковские счета | через кассу учреждения | некассовыми операциями | итого |
| 1   | 2          | 3             | 4                     | 5                      | 6                      | 7                      | 8     |
| Возвращено остатков субсидий прошлых лет, всего | 910        |               | -                     | -                      | -                      | -                      | -     |
| Возвращено расходов прошлых лет, всего          | 950        |               | -                     | -                      | -                      | -                      | -     |

Руководитель  (подпись)

С.В. Прохорова  
(расшифровка подписи)

Руководитель финансово-экономической службы \_\_\_\_\_ (подпись)

\_\_\_\_\_ (расшифровка подписи)


Главный бухгалтер  (подпись)

А.А. Заботина  
(расшифровка подписи)



**Централизованная бухгалтерия**

МКУ "ЦБ № 1", ОГРН 1063702125937, ИНН 3728033014, КПП 370201001, 153000, Ивановская область, г.о. Иваново, г Иваново, пр-кт Шереметевский, д. 1  
(наименование, ОГРН, ИНН, КПП, местонахождение)

Руководитель (уполномоченное лицо)  (подпись)

Директор \_\_\_\_\_ (должность)  
\_\_\_\_\_ (расшифровка подписи)

 (подпись)

Н.Т. Кузнецова  
(расшифровка подписи)

Исполнитель \_\_\_\_\_ (должность)

\_\_\_\_\_ (телефон, e-mail)

18.02.2025